





Я СМЕЮСЬ, РАДУЮСЬ,
ПЛАЧУ, ПЕЧАЛЮСЬ

РАЗБЕРИ РАЗНЫЕ СИТУАЦИИ С РЕБЕНКОМ

Тема урока: «Я – особенный человек».

«Учимся понимать и передавать эмоции и чувства»

Задание 3: О ком из этих малышей можно сказать «надулся»? У кого «слёзы градом»?



Тема урока: «Я – особенный человек».

«Учимся понимать и передавать эмоции и чувства»

Задание 2: Рассмотрите рисунки. У всех малышей разное настроение.

Догадайся у кого какое. Кто застенчив, кто испуган?

Придумай истории, которые произошли с этими детьми.



Тема урока: «Я – особенный человек».

«Учимся понимать и передавать эмоции и чувства»

Задание 4: В какое животное превратила Баба Яга каждого малыша?

Догадайся и расколдуешь их.



Тема урока: «Я – особенный человек».

«Поступки ситуации и настроение»

Задание : Посмотри на рисунки. Как ты думаешь, какое чувство испытывает каждый из малышей?


(Вариант: Дорисуй их лица. Тебе помогут картинки-портреты.)



Тема урока: «Я – особенный человек».

«Эмоции и сказка»

Задание 1: Какая это сказка? Как меняется настроение деда по ходу сказки?
Почему?




Тема урока: «Я – особенный человек».

«Эмоции и сказка»

Задание 2: Какая это сказка? Посмотри, как менялось настроение героев сказки?

Объясни: почему оно становилось другим?




Тема урока: «Я – особенный человек».

«Эмоции и сказка»

Задание 3: Посмотри на сказочных героев.

Кто из них: хитрый; капризный; злой; грустный; веселый; добрый?



Тема урока: «Я – особенный человек».

«Учимся понимать и передавать эмоции и чувства»



Задание 1: Посмотри на рисунки и найди самого радостного зайчика.



Тема урока: «Я – особенный человек».

«Природа и настроение»


Задание 1: Посмотри внимательно на рисунки. Какое настроение вызывают у тебя эти явления природы? Объясни свои чувства.










Тема урока: «Я – особенный человек».

«Природа и настроение»

Задание 2: Природа в разное время года вызывает у людей разное настроение.
Посмотри на картинки. Какое настроение они создают у тебя?




ДОРИСУЙ ЧЕГО НЕ ХВАТАЕТ



Найди такие эмоции как радость и удивление.



Раскрась радость желтым цветом, а удивление зеленым.



В разных ситуациях мы испытываем различные чувства. Какие чувства у людей на этих рисунках? Объясни.


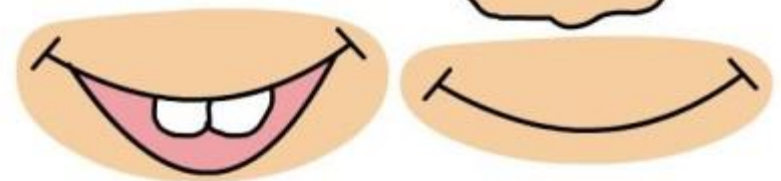
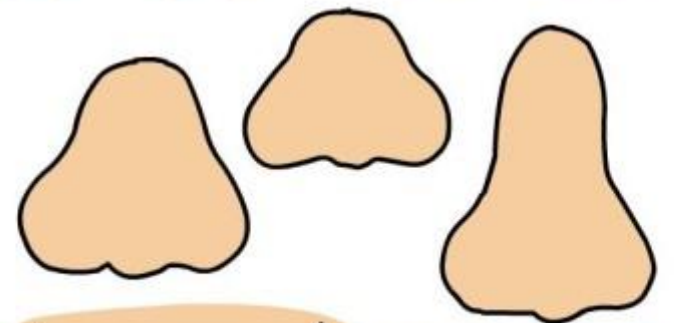
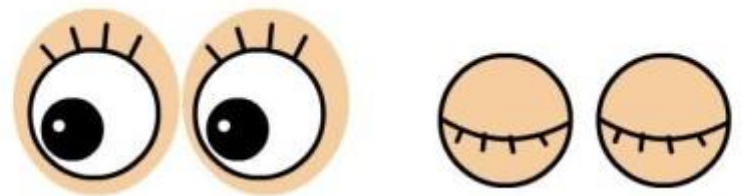



Чем отличаются эти две семьи друг от друга?
Назови эмоции всех членов семьи. Подбери к каждой
эмоции пиктограммы. Придумай рассказ про обе семьи.



Что чувствует девочка на левой картинке? А на правой?
Назови эмоции. Нарисуй девочке соответствующее
выражение лица. Подбери к эмоциям пиктограмму.





НАШИ ЭМОЦИИ



УСТАЛОСТЬ



УДИВЛЕНИЕ



СТРАХ



СПОКОЙСТВИЕ



РАДОСТЬ



ПОДОЗРИТЕЛЬНОСТЬ




ПЕЧАЛЬ



ЗЛОСТЬ




УСТАЛОСТЬ



УДИВЛЕНИЕ




СТРАХ



СПОКОЙСТВИЕ



РАДОСТЬ



ПОДОЗРИТЕЛЬНОСТЬ

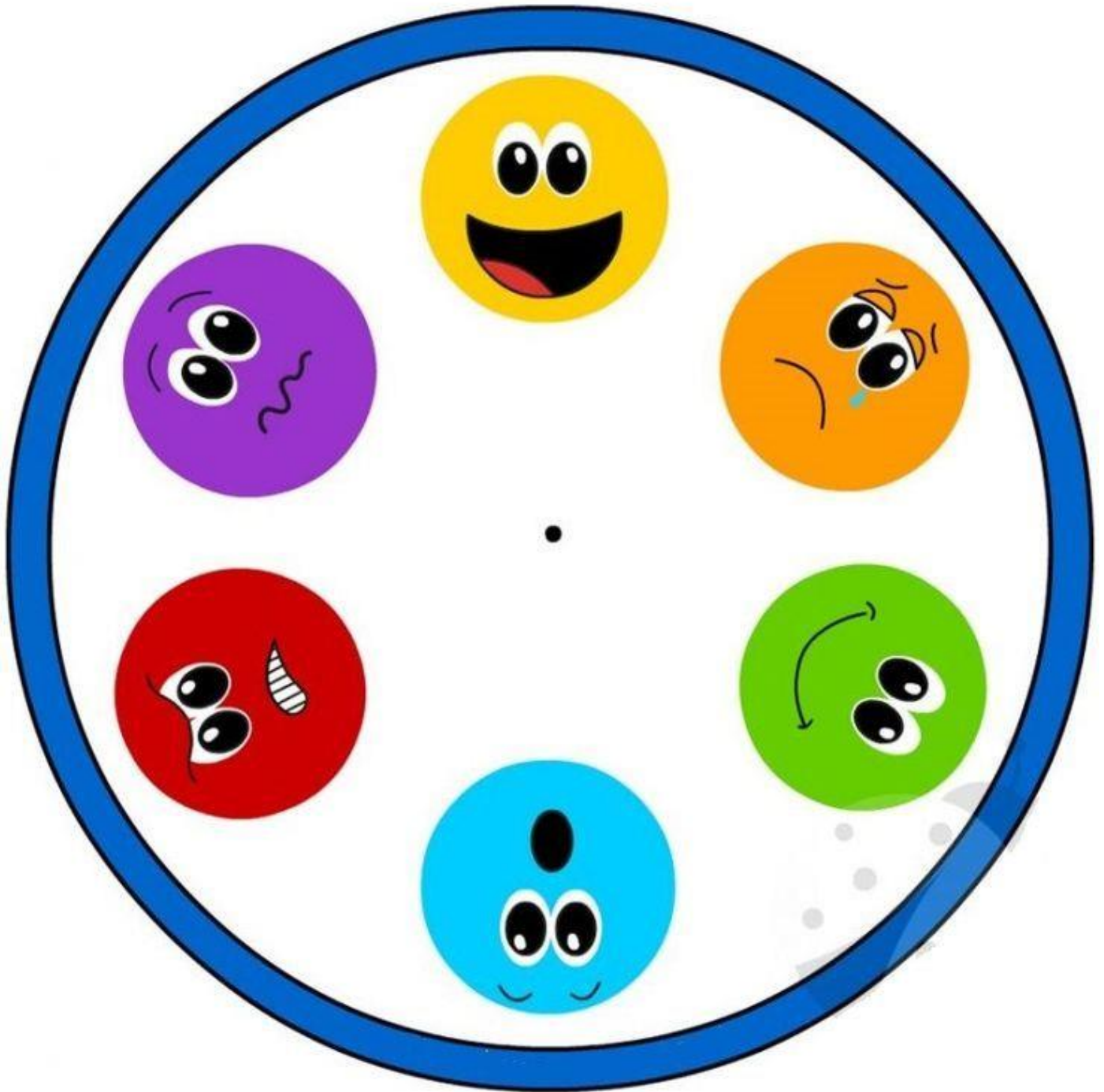



ПЕЧАЛЬ

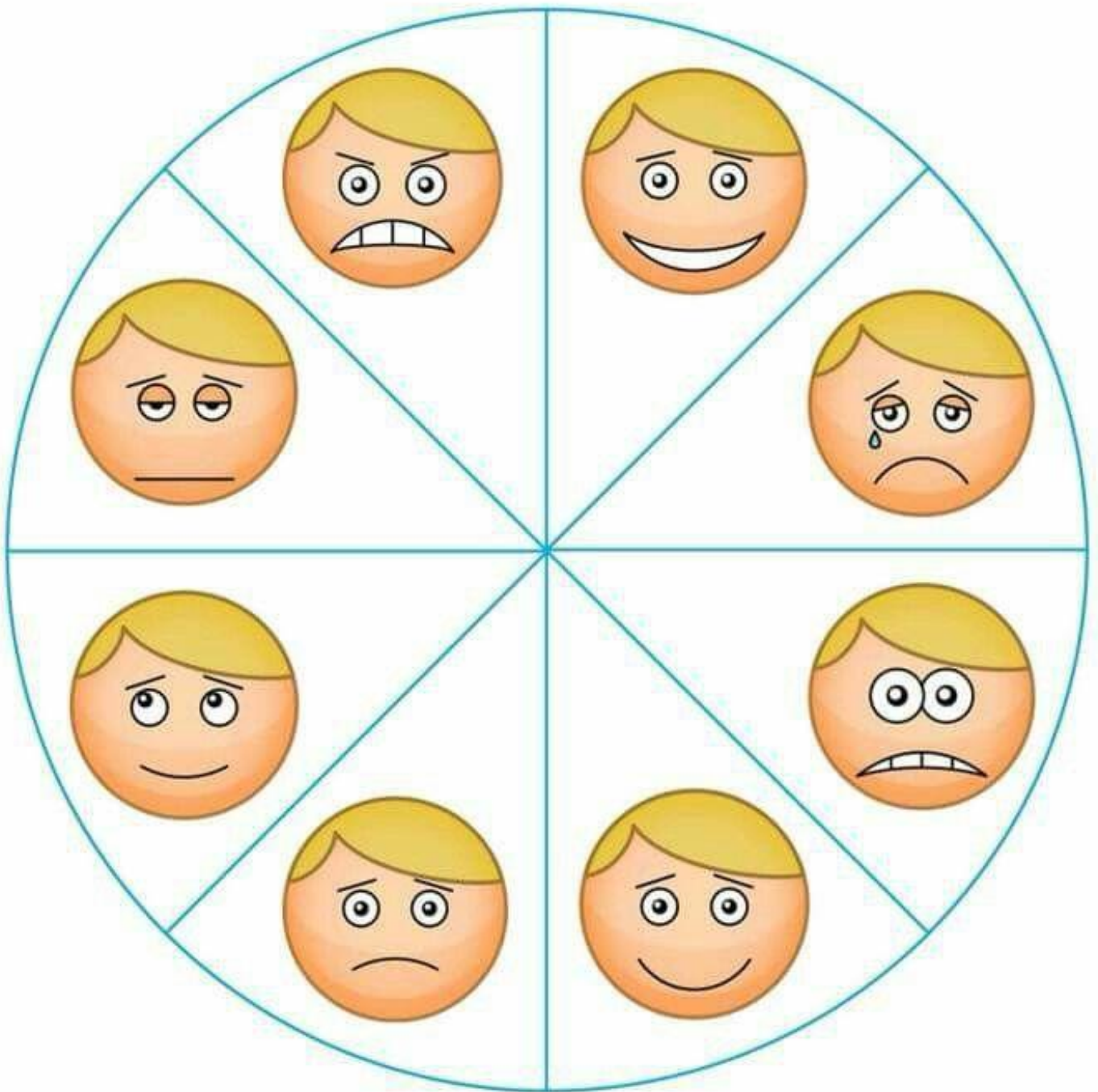


ЗЛОСТЬ

СДЕЛАЙ И ПОИГРАЙ



СДЕЛАЙ И ПОИГРА





Удивление



Злость



Грусть



Радость

