

ДЕТСКИЙ САД



СОБЕРИ ИГРУШКИ ПО ФОРМЕ



НАЙДИ НА КАРТИНКЕ



В игровой комнате

В каждом детском саду есть большая комната для игр! Здесь малыши проводят много времени — строят дома из кубиков, играют с машинками, куклами, плюшевыми зайцами и медвежатами. А ещё в этой комнате есть мячи, пирамидки, музыкальные инструменты, книжки-раскраски и цветные карандаши...

В игровой комнате действуют очень важные правила. Первое правило — нельзя обижать друг друга и ссориться, надо играть дружно и делиться игрушками. У того, кто не умеет делиться игрушками, чаще всего не бывает друзей. Правило второе — игрушки нельзя ломать. Если все будут ломать игрушки, то скоро игрушек не останется, и не с чем будет играть. И третье правило — после игры обязательно нужно навести порядок и положить все игрушки на места.

Найди на картинке:



Рыбка



Кукла



Паровозик



Зайчик



Книги



Барабан



Занятие

В детском саду малыши не только играют, но и занимаются. На занятиях они узнают много интересного о животных, о явлениях природы, о профессиях — обо всём на свете. А ещё они учатся считать, решать задачки на смекалку, рисовать, писать и, конечно же, читать. Всё это нужно знать и уметь, чтобы потом хорошо учиться в школе.

К каждому празднику дети готовят поделки. К Новому году — гирлянды и ёлочные игрушки, к 23 Февраля — подарки для пап: аппликации с самолётиками и танками. А к 8 Марта — сюрпризы для мам и бабушек: яркие открытки с цветами.

В некоторых детских садах дети изучают иностранные языки. А ещё есть музыкальные занятия, на которых малыши поют и танцуют, и занятия в живом уголке, на которых они учатся ухаживать за животными.

Найди на картинке:



Часы



Ксилофон



Рисунок



Слоник



Цифра 2



Вагончик

Обед

После прогулки малыши раздеваются, моют ручки с мылом и идут обедать. Няня накрывает на столы, ей помогает воспитательница. За одним столиком в детском саду обычно сидит по три-четыре малыша, у каждого есть своё место. Кормят в детском саду не хуже, чем дома. Обычно обед состоит из трёх блюд. На первое — какой-нибудь суп. На второе — котлетка с макаронами, или рыбка с картошкой, или ещё что-нибудь вкусное. А на третье — сок, компот, морс или чай. Все ребята хотят вырасти большими и здоровыми, поэтому они стараются съедать свой обед полностью. Малыши в детском саду кушают самостоятельно. Воспитательница и няня помогают только тем ребятам, которые совсем недавно ходят в детский сад и пока не умеют держать ложку.

За обедом нельзя смеяться и разговаривать, иначе можно подавиться. Нельзя плевать и бросаться едой. Это очень некрасиво!

Найди на картинке:



Колпак



Ваза с цветами



Бантик



Мишка



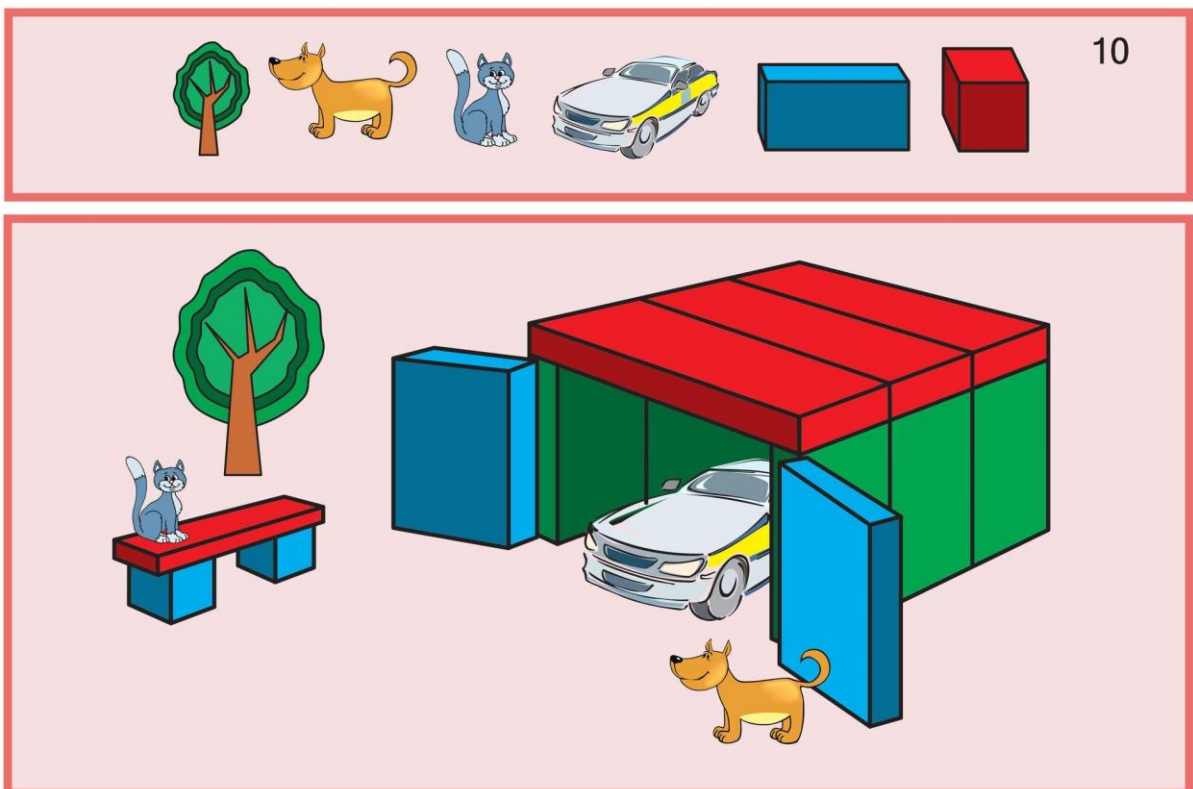

Бабочка

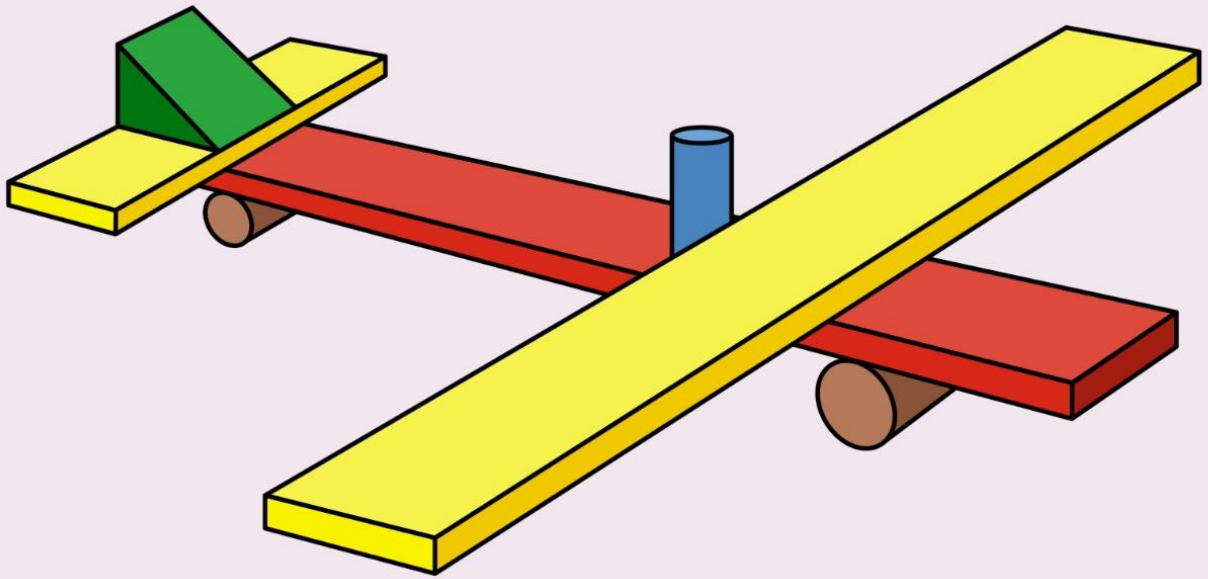


Кружка





ПОСТРОЙ САМ ТАК ЖЕ





ПОИГРАЙТЕ С РЕБЕНКОМ ДОМА






ПОВОРОТЕ О ПРОФЕССИЯХ В ДЕТСКОМ САДУ

Обед

Я дежурным помогаю,
И на стол я накрываю.
У меня в руках поднос,
Вилки, ложки... Всё принес!
Кто ещё не пил компот?
Получите — вот!




16



17



ВОСПИТАТЕЛЬ

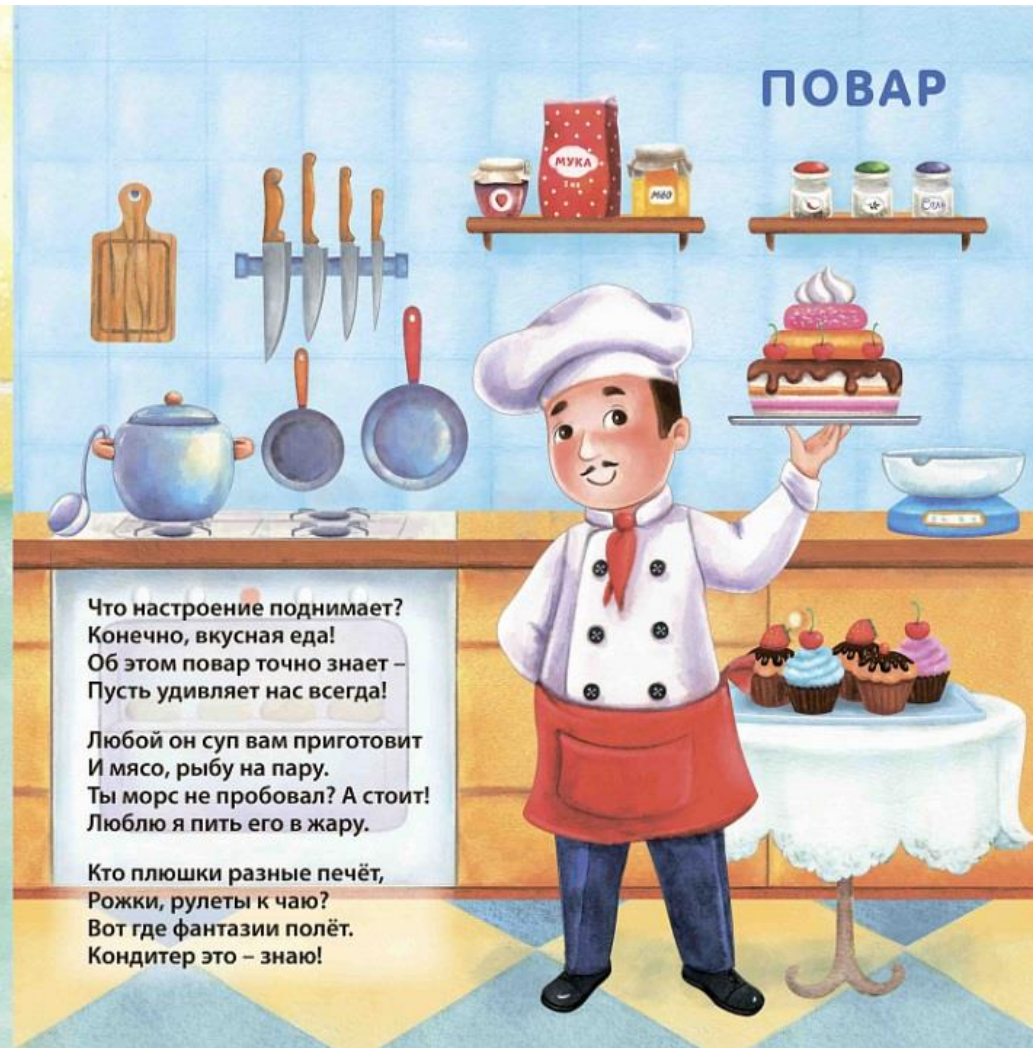


Я каждый день хожу в детсад,
Играю, развлекаюсь.
В саду мне здорово, я рад:
Ещё и развиваюсь!

Там воспитатель есть у нас:
Её все уважаем.
Она следит, который час,
Пришла пора – играем!

Она нам знания даёт,
Всё понимаю ясно я.
Хоть воспитатель устаёт,
Профессия – прекрасная!

ПОВАР



Что настроение поднимает?
Конечно, вкусная еда!
Об этом повар точно знает –
Пусть удивляет нас всегда!

Любой он суп вам приготовит
И мясо, рыбу на пару.
Ты морс не пробовал? А стоит!
Люблю я пить его в жару.

Кто плюшки разные печёт,
Рожки, рулеты к чаю?
Вот где фантазии полёт.
Кондитер это – знаю!







«МЫ ВЕДЬ ТОЖЕ ЧЕРЕЗ ГОД БУДЕМ С ВАМИ В ШКОЛЕ...»


Расскажи историю по картинке



В раздевалке

Мне не надо помогать —
Куртку сам сумею снять,
Сам разуюсь и ботинки
Сам поставлю в шкаф
с картинкой.

Слушайте внимательно:
Я самостоятельный!



По дороге в детский сад

Здравствуй, здравствуй,
детский сад!
Ой, как много здесь ребят!
Скажет мама на прощанье:
— Нос не вешать —
ты большой.
Я отвечу: — До свиданья!
Хорошо!



На прогулке

Вот так лужа-океан!
Я отважный капитан.
Смело в лужу я шагну.
Ой! Испачкался, тону...
Нет, так не годится —
Можно простудиться.
Если лужа на пути —
Лужу надо обойти!



В песочнице

Из песка построим дом —
Башенки да лесенки.
Пусть живут игрушки в нём.
Распевают песенки,
Смеются, улыбаются —
Песком не кидаются!




Завтрак

Завтрак, завтрак! Кто забыл —
Руки с мылом не помыл?
И конечно, всем понятно:
Есть мы будем аккуратно.
Не толкаться, не болтать,
Кашу с ложки не ронять.
Каша — просто красота.
Вкуснота!



На занятиях

Краски, клей, карандаши...
Ах, грибочки хороши!
Яркие, блестящие —
Словно настоящие.
От души стараемся —
Делом занимаемся.



Обед

Я дежурным помогаю,
И на стол я накрываю.
У меня в руках поднос.
Вилки, ложки... Всё принёс!
Кто ещё не пил компот?
Получите — вот!




Утро



Тёплый луч меня коснулся:
Эй, привет, дружок!

Проснулся?

Застели свою кроватку.
Раз-два-три — и на зарядку!
Светит солнышко с утра.
В детский сад идти пора!



СОЕДИНИ ЛИНИЕЙ ПОЛКИ, НА КОТОРЫХ ЛЕЖИТ ОДИНАКОВОЕ КОЛИЧЕСТВО ПРЕДМЕТОВ

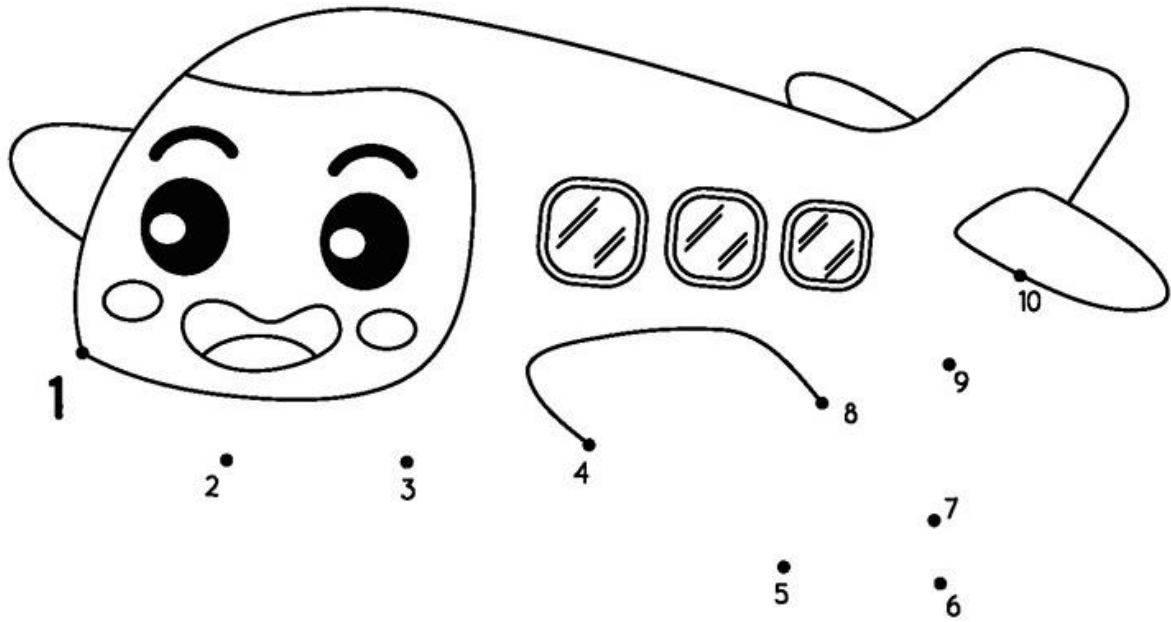


Цель: развивать внимание, счётные умения и мелкую моторику.

НАЙДИ 3 ОТЛИЧИЯ



ДОРISУЙ КАРТИНКУ ПО ЦИФРАМ



ВПИШИ В КРУЖОЧКИ ПРОПУЩЕННЫЕ ЦИФРЫ



СОЕДИНИ КАРТИНКУ И ЕЁ ТЕНЬ



ПРОЙДИ ЛАБИРИНТ ПРИ ПОМОЩИ КАРАНДАША

